




Elevador unifamiliar PV-30



VIVIENDAS · PORTALES · COMERCIO · OFICINAS



Los elevadores verticales son perfectos para portales de fincas comunitarias o edificios públicos, donde hay un tramo de escalera que supone una barrera arquitectónica para sillas de ruedas y personas con movilidad reducida.

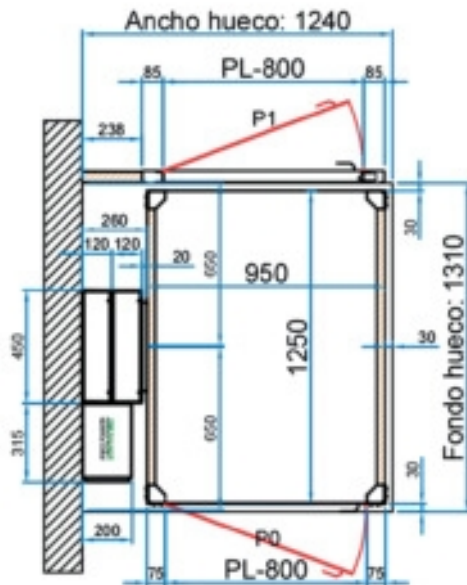
Su versatilidad permite que puedan ser instalados en cualquier hueco o espacio, interior o exterior salvando una altura de hasta 3 metros.

De funcionamiento sumamente simple, disponen de sistemas de seguridad que garantizan el correcto transporte del usuario tanto en silla de ruedas como de pie.

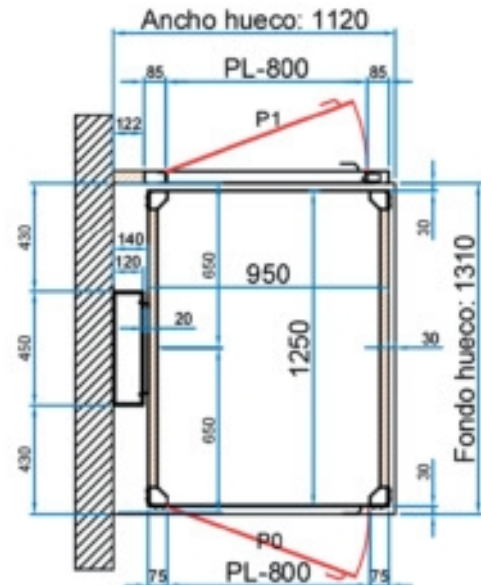
La plataforma PV-30 es una alternativa económica y eficiente a los ascensores para cortas alturas.



PV CON SUPLEMENTO DE GUÍAS Y ARMARIO



PV SIN SUPLEMENTO DE GUÍAS Y ARMARIO



FOSO (150) + RECORRIDO	ALTURA TOTAL COLUMNA
0-500	2620
501-1000	2620
1001-1500	3120
1501-2000	3620
2001-2500	4120
2501-3000	5230

CARACTERÍSTICAS MODELO ESTANDAR

Foso	150 mm
Dimensiones exteriores	950 x 1250 mm
Dimensiones hueco (opción armario 5m)	1120 x 1310 mm
Dimensiones hueco con suplemento guía y armario incorporado	1240 x 1310 mm
Capacidad de carga	300 kg
Velocidad	0.10 m/s
Alimentación eléctrica	230 V a.c.
Recorrido máximo	3000 mm
Acabados	Color RAL 7012, Forntal botonera RAL 9006, suelo de goma y Laterales acristalados

Todos nuestros productos cumplen las normativas: Directiva 2006/42/CE / EN81-41



**Trabajamos para que ninguna barrera
te impida alcanzar tu meta.**

Garantía y calidad.



Síguenos en: [salleras.elevacion](https://www.instagram.com/salleras.elevacion)

TELF. +34 974 470 684



MOVIL +34 621 275 717

elevadoressalleras@salleras.net

www.elevadoressalleras.com